

2023年11月22日

ライフリズムナビ + Dr. 新機能・アップデート紹介セミナー

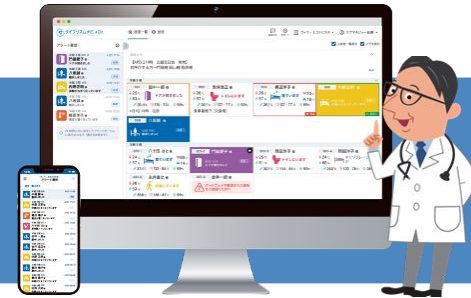
2023年11月22日(水)14:00~14:45

EcoNaviSta

千葉県千葉市美浜区中瀬一丁目3番地 幕張テクノガーデンB棟10階
TEL:050-5526-3869

 ライフリズムナビ + Dr.
Life Rhythm Navi Plus Doctor

専門医が考えたSaaS型高齢者見守りシステムで
介護・医療現場のお悩みを解決します。



はじめに

このセミナーは、ライフリズムナビVer2.0の新機能・アップデート内容をご紹介します内容となっております。

Ver1.0の方は、Ver2.0へアップデートすることで、機能をご利用いただけます。

Ver2.0へのアップデートご希望の方は、施設管理者様より弊社サポートまでご連絡ください。

ライフリズムナビ+Dr 1.0

The screenshot shows the login interface for Life Rhythm Navigator + Dr. 1.0. It features a blue background with the company logo and name at the top. Below the logo is a navigation bar with the word 'マイページ' (My Page). The main content area contains three input fields: 'ユーザーID(メールアドレス):' (User ID (Email Address)), 'パスワード:' (Password), and a 'ログイン' (Login) button. At the bottom, there is a version number 'Ver 1.12.0' and a list of supported operating systems and browsers, including Windows, Mac OS, and various mobile devices like iPhones and Androids.

ライフリズムナビ+Dr 2.0

The screenshot shows the login interface for Life Rhythm Navigator + Dr. 2.0. It features a light gray background with the company logo and name at the top. Below the logo is a navigation bar with the word 'マイページ' (My Page). The main content area contains three input fields: 'ユーザーID' (User ID), 'パスワード' (Password), and a 'ログイン' (Login) button. At the bottom, there is a version number 'Ver.1.12.0' and a link that says 'ログインできない方はこちら' (Click here if you cannot login).

本日の目次

01. 10月分新機能説明
02. 11月分新機能説明
03. 過去のアップデートで便利な機能のご紹介(活用のススメ)
04. 機能要望ヒアリング
05. 質疑応答



00. 運営からのお知らせを確認する

ページ上部のメニューからお知らせをクリックし、お知らせウィンドウを表示します。



新しいお知らせがある場合は、「お知らせ」アイコン右上に青いバッジが表示されます。

■ マイページの利用



お知らせ

アップデート情報

リアルタイムでの入居者イベント登録機能の追加 他アップデート内容

2023-10-10

[過去データ]で入居者イベントがリアルタイムで登録できる機能を追加しました。

【アップデート内容】

- ・iOS 15におけるレイアウトの崩れ修正
- ・リアルタイムでの入居者イベント登録機能追加
- ・過去データの表示センサー優先度のカスタマイズ機能追加
- ・過去データの表示期間を自由に選択可能に変更
- ・その他、軽微な修正

[詳細を見る](#)

入居者様の居室を入れ替える機能の追加 他アップデート内容

2023-09-05

01. 10月分新機能説明

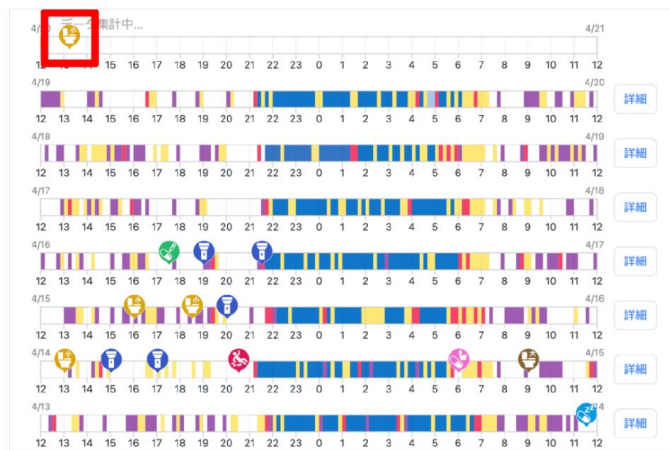
アップデート内容

- リアルタイムでの入居者イベント登録機能追加
- [過去データ](#)の表示センサー優先度のカスタマイズ機能追加
- [過去データ](#)の表示期間を自由に選択可能に変更
- その他、軽微な修正

[1] リアルタイムでの入居者イベント登録機能追加

✓ この機能でできること

15:00のグラフ集計完了前に、イベント登録機能を入力する機能が実装されました。発生したイベントをリアルタイムで入力することができるようになりました。



※注意事項

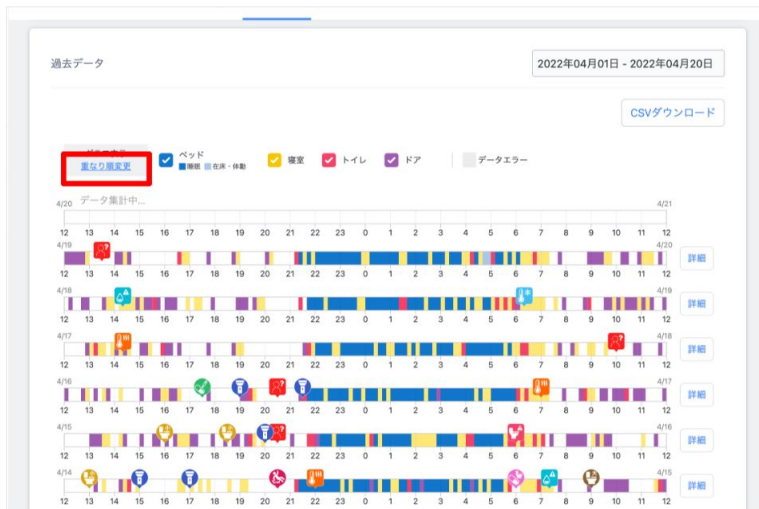
- 「詳細」ボタンが押下可能になるのは今まで通り毎日15:00です。
- 翌日のグラフの表示については、今まで15:00に表示だったものが12:00に表示に変更されます。
(12:00～15:00についてはデータ集計中が2行表示されます)

01. 10月分新機能説明

[2] 過去データの表示センサー優先度のカスタマイズ機能追加

✓ この機能でできること

表示センサーの優先度を変更することが可能になりました。重視したいセンサの情報を優先して確認することが可能です。

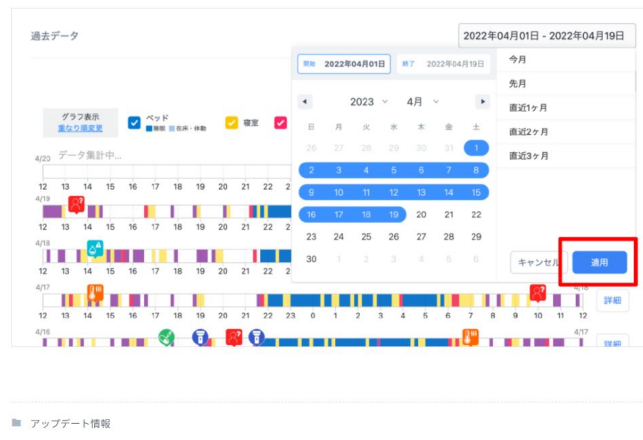


[3] 過去データの表示期間を自由に選択可能に変更

✓ この機能でできること

過去データの表示期間を、選択する機能が実装されました。1か月以上のデータを1画面で表示することが可能です。データ分析や、データの共有などでご活用ください。

※最大過去1年分のデータを表示することが可能です。



02. 11月分新機能説明

アップデート内容

- イベント記録のアイコンにコメントを入力する機能の追加
- 居室画面にセンサーデータ取得エラー情報の表示を追加
- プッシュ通知で新着情報をお知らせする機能の追加
- その他、軽微な修正

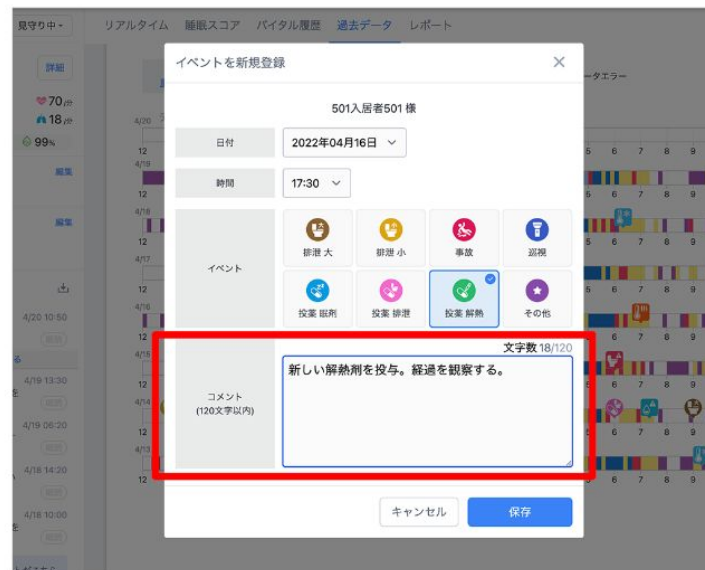


[1] イベント記録のアイコンにコメントを入力する機能の追加

✓ この機能でできること

イベント入力機能にコメントを追加できる機能が実装されました。

イベントアイコンの上にカーソルをのせると、登録されている内容が表示されるようになりました。



02. 11月分新機能説明

[2] 居室画面にセンサーデータ取得エラー情報の表示を追加

✓ この機能でできること

居室内のセンサーからデータが受信できない場合、受信できていないセンサーの種類が居室画面の左側に表示されるようになりました。



ゲートウェイ (45モデル) 2022年～現在



電源を抜き差ししてゲートウェイを再起動



ゲートウェイ側の差込口



ベッドセンサーユニット側の差込口

EnOcean Dongleの抜きチェック



EnOcean Dongle (赤枠) の接続を確認する

EnOcean Dongleを差し直した後、ゲートウェイの電源を再起動する

02. 11月分新機能説明

[3]プッシュ通知で新着情報をお知らせする機能の追加

✓ この機能でできること

マイページ内の「お知らせ」が更新されると、スマートフォンに通知が届いて確認がしやすくなりました。



この部分の内容がスマートフォンに届きます。



03. 過去のアップデートで便利な機能の紹介(活用のススメ)

ご紹介内容

- 1.印刷機能、PDF化機能
- 2.隣接する居室情報へ移動できるUIの説明
- 3.施設メモにURLを貼り付けできる機能
- 4.体動継続時間グラフの表示機能

※UIとは、ライフリズムナビで操作する画面のこと。

03. 過去のアップデートで便利な機能の紹介(活用のススメ)

1.印刷機能、PDF化機能

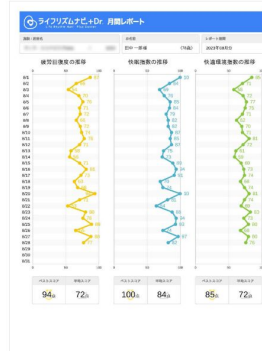
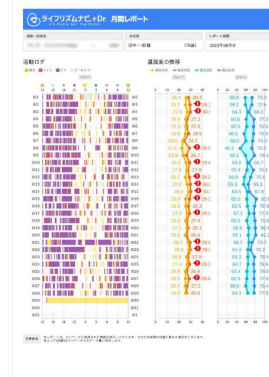
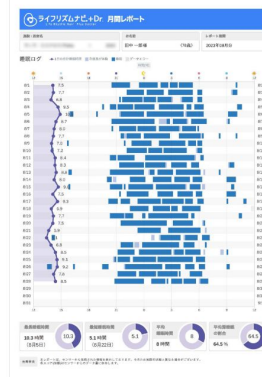
✓ この機能でできること

レポート画面をPDF化・印刷することができます。他職種でのデータ連携や、ご家族様への情報提供などにご使用ください。



このようなレポートが開きます。

このようなレポートが開きます。



03. 過去のアップデートで便利な機能の紹介(活用のススメ)

2-1. 居室情報画面上で一覧に戻らず

隣接する居室情報へ移動できるUIの追加

✓ この機能でできること

ライフリズムナビの詳細画面において「<>」ボタンを押すことで、隣室の詳細画面に画面遷移ができます。隣室のデータを参照するときに、一度過去データ一覧画面に戻る操作が不要になりました。



2-2. 居室情報画面上で一覧に戻らず

隣接する居室情報へ移動できるUIの追加

✓ この機能でできること

過去データの詳細画面を表示している時に、「<>」ボタンを押すことで、画面遷移ができます。前日/翌日のデータを参照するときに、一度過去データ一覧画面に戻る操作が不要になりました。数日間のデータの変化を比較するときなどにご使用ください。



03. 過去のアップデートで便利な機能の紹介(活用のススメ)

3. 施設メモにURLを貼り付けできる機能

The screenshot shows the '施設メモ' (Facility Memo) section of the EcoNavista app. A memo titled 'クアマネ向けセミナー動画' (Seminar video for Kuama) is displayed, containing a URL: <https://support.lifehythmnavi.com/tigerroll/for-caremanager/>. The interface also shows a list of devices (デモ機) with their status and location, such as 'デモ機 501' and 'デモ機 506'.

4. 体動継続時間グラフの表示機能



04. 機能要望ヒアリング

こんな機能がほしい！

こういうUI(画面)になったらいいな 等

ございましたらチャットへお願いいたします。

※内容とその理由もお願いします。

5分間ご検討ください。

05. 質疑応答

本日のおさらい

01. 10月分新機能説明
02. 11月分新機能説明
03. 過去のアップデートで便利な機能の紹介(活用のススメ)
04. 機能要望ヒアリング
05. 質疑応答



本日はご清聴ありがとうございました。

開発・運営: エコナビスタ株式会社
〒261-0023
千葉県千葉市美浜区中瀬一丁目3番地 幕張テクノガーデンB棟10階
TEL:050-5526-3869